

➤ INSTRUCCIONES PARA ACTIVAR LOS CONTENIDOS DIGITALES SM

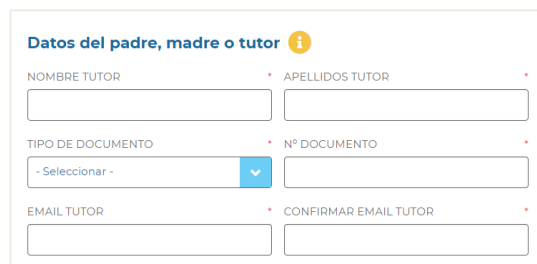
1

ENTRA EN SM EDUCAMOS. Accede a login.educamos.sm con tu usuario y contraseña habituales.

Si aún no estás dado de alta, pulsa en “regístrate”. A continuación, completa la información que se muestra en el formulario: “datos de padre, madre o tutor”, “Datos de alumno” y “selecciona tu centro escolar”.

Una vez hayas completado el registro (solo se hace una vez) ya podrás acceder a SM Educamos.

Si no recordases tu contraseña simplemente pulsa sobre el botón “¿Olvidaste tu contraseña” y la mandaremos al correo electrónico que has anotado en “datos de padre, madre o tutor”.



Datos del padre, madre o tutor ⓘ

NOMBRE TUTOR	APELLIDOS TUTOR
<input type="text"/>	<input type="text"/>
TIPO DE DOCUMENTO	Nº DOCUMENTO
<input type="text" value="- Seleccionar -"/>	<input type="text"/>
EMAIL TUTOR	CONFIRMAR EMAIL TUTOR
<input type="text"/>	<input type="text"/>

2

¡AÑADE TUS LICENCIAS! Pulsa sobre el botón “Códigos o Licencias” y anota tu clave de licencia para tener acceso a tus contenidos.

Códigos o licencias +



¡Licencia añadida correctamente!
Continúa para añadir más licencias

Lengua, 5 Primaria, Savia

Tipo: Papel

Validez de la licencia: 30 de Septiembre de 2019 - 30 de Septiembre de 2020

Código de licencia: DEHN-APHSM-

Código de producto: ESPN-2297

Continuar

3

¡ÚNETE AL GRUPO DE AULA! Tu profesor te entregará un **código de grupo** para que puedas trabajar en el entorno junto con tus compañeros de clase.

Pulsa en el botón “Unirse a un grupo” y anota el código de aula.



Encontrarás más información y vídeos de ayuda en la página de **preguntas frecuentes Educamos SM** . <https://login.educamos.sm/preguntas-frecuentes> o a través de nuestro equipo de **Atención al cliente**.

➤ ¿QUÉ MANERAS TENGO PARA VER LOS CONTENIDOS SM?

Los profesores y alumnos pueden trabajar en Educamos SM desde la web (**online**) o a través de la **aplicación SMSavia**. Esta herramienta permite descargar los contenidos para poder usarlos **sin conexión a internet** (offline).

Acceso a través de la web



- ✓ Puedes ver tus contenidos digitales en cualquier equipo o tableta usando el **navegador** desde la web login.educamos.sm
- ✓ Necesitas **conexión a internet**.
- ✓ Recomendado para uso ocasional o de consulta puntal

o

Acceso a través de la app



- ✓ Necesitas instalar la **aplicación** para tu equipo (Win, linux, android, iPad,...)
- ✓ Puedes **descargar** el libro (básica) y los recursos anexos (avanzada)
- ✓ Te permite **trabajar sin conexión** y te protege de las caídas de red.
- ✓ Puedes **aprovechar el espacio** en tu eliminando contenidos ya usados.

➤ ¿CÓMO INSTALO LA APP SMSAVIA EN MI EQUIPO?

Puedes descargar la **aplicación de escritorio** para Windows, Linux y Mac entrando en la web

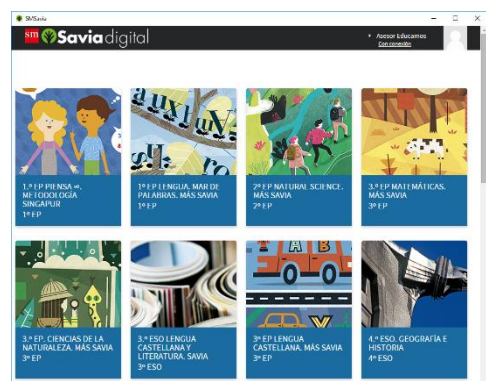
<https://login.educamos.sm/descargar> o haciendo clic en el botón **¿Continuamos desde la app?** Al final de "mis asignaturas"



También puedes descargar la aplicación para **tabletas digitales** desde el Play Store (Android), Apple Store (Ipad) o Chrome Store (Chromebook)

Una vez hayas instalado la aplicación, pulsa sobre el acceso directo y podrás identificarte con tu **usuario** y **contraseña** personal (los **mismos datos** que usas siempre en la página <https://login.educamos.sm>)

La herramienta necesita unos segundos para recuperar tu perfil de usuario y mostrarte los mismos libros que tienes activados en tu entorno de trabajo.



Abre tu mirada

Ten en cuenta algunas de las herramientas de SMSAVIA para un trabajo óptimo



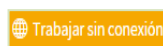
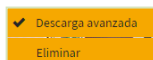
Unidad que está descargada de forma avanzada (**páginas del libro y recursos**)



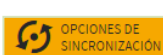
Unidad que está descargada de forma básica (**solo páginas del libro**)



Pulsando sobre una unidad descargada, la podemos **eliminar**.



En modo **sin conexión**, el equipo trabaja con los **materiales descargados**.



Asegúrate de que los contenidos SM están **actualizados** (nuevas tareas, recursos, etc.)



Restablece tu perfil si las descargas se han corrompido. No pierdes ningún libro ni tienes que registrarte de nuevo.