

ACTIVACIÓN INICIAL MENSAJERÍA ALUMNOS Y PADRES.

Estimadas familias,

Comunicaros que la nueva versión de la plataforma entre otras mejoras incorpora una mensajería basada en Outlook y para el correcto funcionamiento de la misma cada usuario deberá realizar una pequeña configuración inicial, esta se realiza una única vez por usuario y activará completamente la mensajería para poder recibir y enviar correos.

Una vez que el Usuario acceda a la nueva versión de la plataforma Educamos deberá seguir los siguientes pasos:

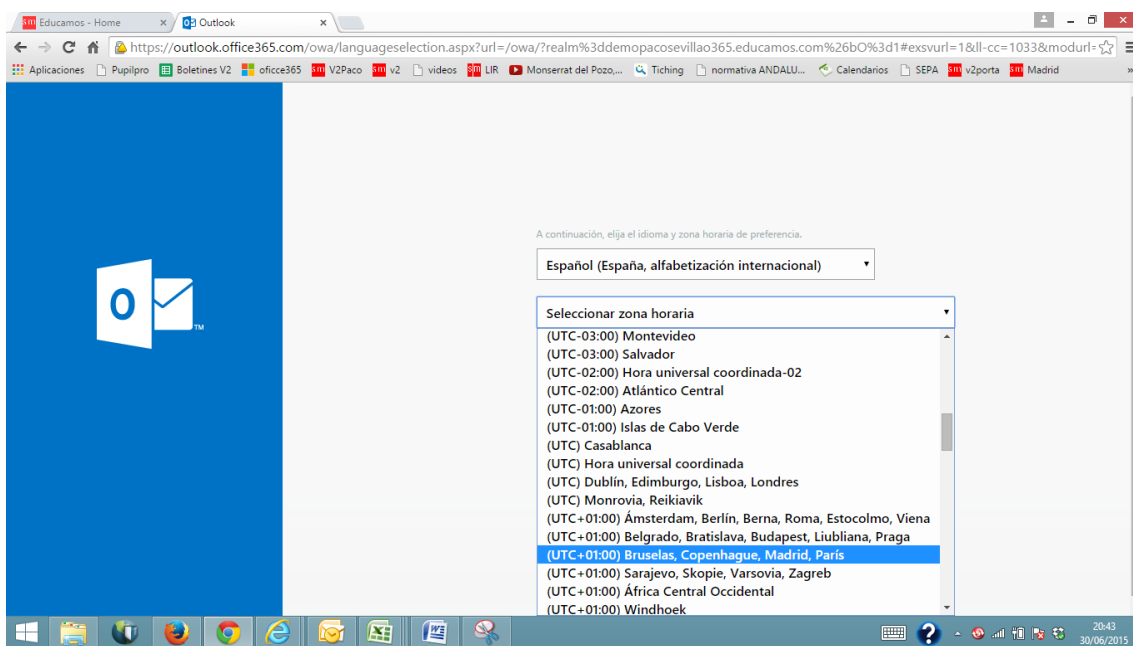
1. El usuario debe acceder a la funcionalidad Mis mensajes y pulsar en Mi correo.



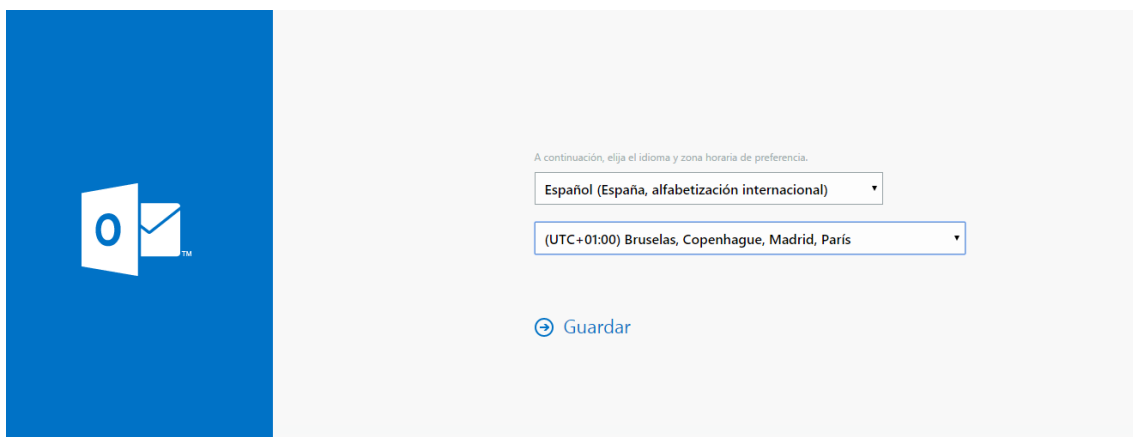
2. En el navegador, se abrirá una nueva pestaña donde se cargará el correo Outlook y aparecerá la siguiente opción, para poder seleccionar la zona horaria.



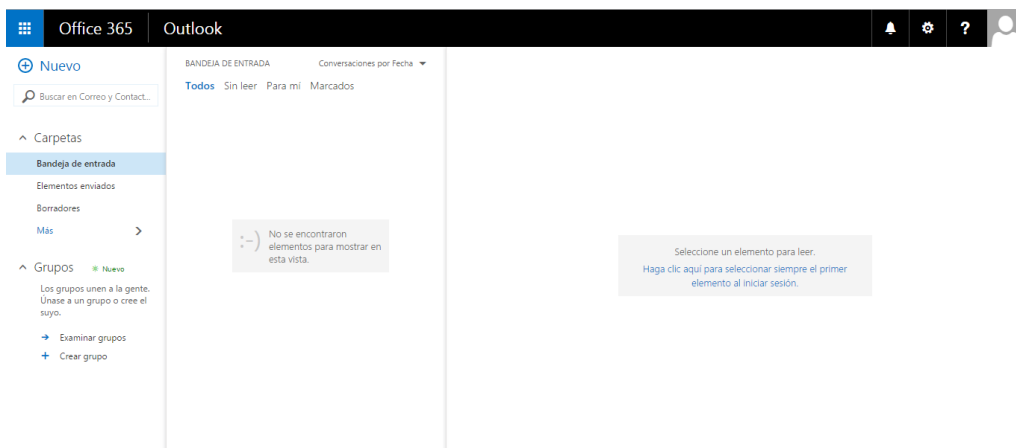
3. En el desplegable de Zona Horaria buscaremos, la zona Horaria Bruselas, Copenhague, Madrid, París.



Una vez seleccionada, Guardamos esta configuración



4. Automáticamente ya tendremos activo nuestro nuevo sistema de mensajería



Podemos enviar los mensajes desde esta ventana o desde Mis Mensajes Nuevo Correo.